



**INSTALLATION INSTRUCTION
MONTAGEANLEITUNG
ISTRUZIONI PER L'INSTALLAZIONE**

VS-BOX 100/4

- EN** Thank you for placing your trust in our professional DJ equipment. Please read these installation instructions carefully before starting to assemble the Zomo VS-Box 100/4.
- DE** Wir danken Ihnen für Ihr Vertrauen in unser professionelles DJ Equipment. Bitte lesen Sie diese Montageanleitung sorgfältig durch, bevor Sie den Zomo VS-Box 100/4 montieren.
- IT** Grazie per aver acquistato la nostra attrezzatura professionale per DJ. Vi preghiamo di leggere attentamente queste istruzioni prima di iniziare il montaggio del Zomo VS-Box 100/4.

TECHNICAL INFORMATION

- Material: Laminated MDF wood
- Dimension:
360 mm X 335 mm X 1270 mm
- Weight: 19 kg

TECHNISCHE DATEN

- Material: Laminiertes MDF-Holz
- Abmessungen:
360 mm X 335 mm X 1270 mm
- Gewicht: 19 kg

INFORMAZIONI TECNICHE

- Materiale di costruzione: Legno laminato del MDF
- Dimensioni:
360 mm X 335 mm X 1270 mm
- Peso: 19 kg

CARE INSTRUCTION

- Do not put any fluids/drinks on the surface
- Do not put cigarettes/any overheated objects on the surface
- Do not put any metal or sharp object to avoid scratch
- Use soft-cloth only to clean the surface

ANWENDUNGSHINWEISE

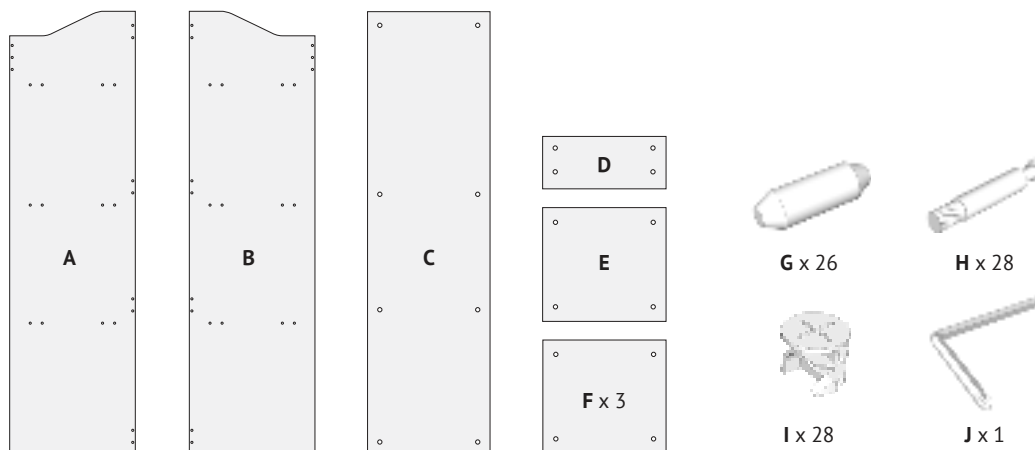
- Stellen Sie keine Flüssigkeiten / Getränke auf die Oberfläche
- Legen Sie keine Zigaretten / keine entflammaren Objekte auf die Oberfläche
- Legen Sie keinen metallischen oder scharfen Gegenstand auf die Oberfläche, um Kratzer zu vermeiden
- Benutzen Sie ein weiches Reinigungstuch für die Oberfläche

USO E MANUTENZIONE

- Non mettere alcun liquido/bevande sulla superficie
- Non mettere sigarette o oggetti caldi sulla superficie
- Non mettere oggetti metallici o appuntiti per evitare eventuali graffi
- Utilizzare solo un panno morbido per pulire la superficie

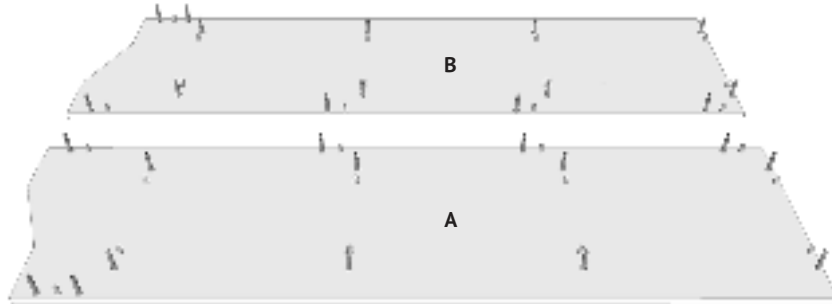
COMPONENTS/EINZELTEILE/COMPONENTI

- EN** Please take the components out of the package. Make sure that the parts have not been visibly damage or lost during the transport. If you detect any damage, please contact your dealer
- DE** Bitte, nehmen Sie die Einzelteile aus der Verpackung. Stellen Sie sicher, dass die Teile nicht sichtbar beschädigt sind oder ein Teil während des Transports verloren gegangen ist. Wenn Sie Beschädigungen feststellen, wenden Sie sich bitte umgehend an Ihren Händler
- IT** Estraete con cura le parti dalla confezione, assicurandovi che siano integre e che non abbiano subito danni durante il trasporto. In caso di danno rivolgetevi subito al vostro rivenditore.





1

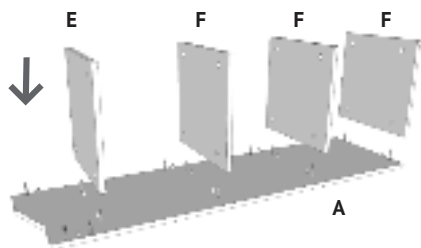


K x 28

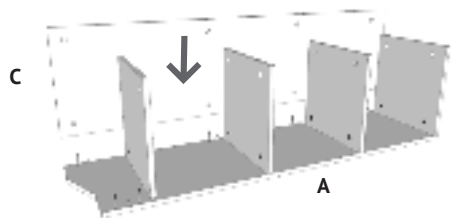


J x 26


2



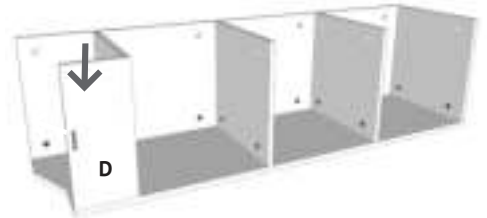
L x 8



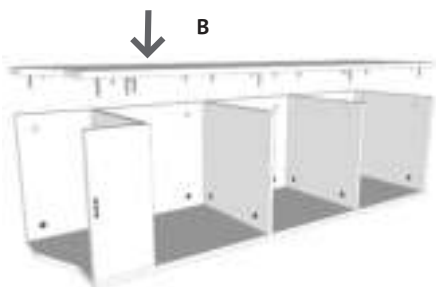
3



L x 6



4



L x 14

